

Sp. z o.o.

Venture Industries Sp. z o.o.

Mokra 27

05-092 Łomianki-Kielpin

Warszawa, Poland

NIP: 118-00-18-998

tel. (0-22) 7519550; 7512031, fax (0-22) 7512259; 7511202

<http://www.venture.pl>

e-mail: venture@venture.pl



Kielpin 16 lipca 2008

ZAŚWIADCZENIE O JAKOŚCI

Niniejszym zaświadczamy, że

Wyrób: **PODSTAWA DACHOWA RSA 560**

Ilość: **1 SZT.**

Zamówiony przez firmę

INWEST-KLIMA M. GODLEWSKI,

E. HANKOWSKA SPÓŁKA JAWNA

UL. PRZĘDZALNIANA 8

15-688 BIAŁYSTOK

jest zgodny z wymaganiami podanymi w zamówieniu z dnia 25-06-2008
(potwierdzenie zamówienia Venture Industries nr 521616)
oraz załączoną charakterystyką techniczną.

Realizacja zamówienia jest zgodna z wewnętrznymi procedurami
certyfikowanego wg. normy ISO 9001:2000 systemu zarządzania
jakością (Certyfikat KEMA Quality BV. Nr 2019808).

Z poważaniem


Paweł Litwa

Dział Handlowy

VENTURE INDUSTRIES
Sp. z o.o.
05-092 Łomianki-Kielpin, ul. Mokra 27
WARSZAWA-POLAND

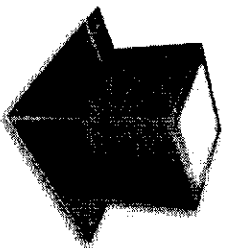
KRS nr 0000114313
XIV Wydział Gospodarczy
dla m. st. Warszawy
Kapitał 80 410 PLN

Konto: **BANK PKO S.A. II/Warszawa, nr: 44 1240 1024 1111 0000 0267 5763**
Regon: P-006472036-84003000-51-2-641-01571

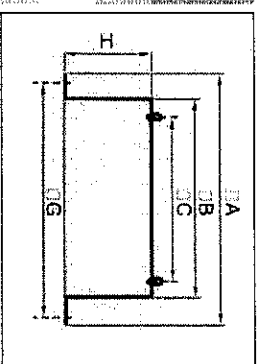


SP 2 00
Podstawa dachowa RS:

- do montażu na pokryciu płaskim,
- montaż w pozycji poziomej,
- wewnętrzna izolacja przeciw kondensacji.




Typ RS	Typ wentylatora				DA	DB	DC	DE	H
	RF	TH	CTV/CTH	CTH					
300	125	500	140	470	298	245	380	300	
	160; 200	800	180						
435	250	1300	200	600	419	330	510	300	
	315								
560	355	2000	250	725	544	450	635	300	
			315						
630			400	795	614	535	705	300	
710			450	875	694	590	785	300	
905			500	1065	884	750	975	300	
			560						
1100			630	1260	1079	840	1170	400	



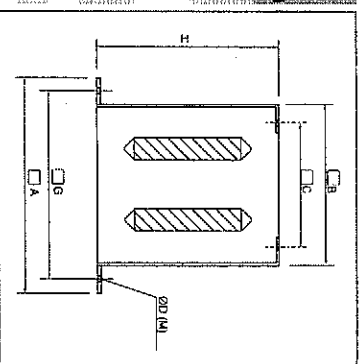
4

Podstawa dachowa RSA:

- redukuje hałas,
- do montażu na dachu płaskim.



Typ RSA	Typ wentylatora RF	Typ wentylatora TH	Typ wentylatora CTV/CTH	DA	DB	DD(M)	DC	CE	CF	H	Koszt Materiałowy
125	500	140	470	290	13(M10)	245	380	300			1
300	160; 200	800	180								
435	250	1300	200	600	419	15(M12)	330	510	300		2
	315										
560	355	2000	250	725	545	15(M12)	450	635	300		2
			315								
630			400	795	615	15(M12)	535	705	300		3
710			450	875	695	18(M12)	590	785	300		3
905			500	1065	885	18(M12)	750	975	300		3
			560								
1100			630	1260	1080	18(M12)	840	1170	400		3



Podstawa dachowa RSS:

- do montażu na pokryciu płaskim,
- montaż w pozycji poziomej.



Typ RSS	DA	DB	DC	DE	DF	DG
300	470	290	245	50	380	
435	600	420	330	50	510	
560	725	545	450	50	635	
630	795	615	535	50	705	
710	875	695	590	50	785	
905	1065	882	750	50	975	
1100	1260	1080	840	50	1170	

