

Venture Industries Sp. z o.o.
Mokra 27
05-092 Łomianki-Kielpin
Warszawa, Poland
NIP: 118-00-18-998
tel. (0-22) 7519550; 7512031, fax (0-22) 7512259; 7511202
<http://www.venture.pl>

e-mail: venture@venture.pl



Kielpin 16 lipca 2008

ZAŚWIADCZENIE O JAKOŚCI

Niniejszym zaświadczamy, że
Wyrób: **PODSTAWA DACHOWA RSA 300**
Ilość: **3 SZT.**
zamówiony przez firmę

**INWEST-KLIMA M. GODLEWSKI,
E. HANKOWSKA SPÓŁKA JAWNA
UL. PRZĘDZALNIANA 8
15-688 BIAŁYSTOK**

jest zgodny z wymaganiami podanymi w zamówieniu z dnia 25-06-2008
(potwierdzenie zamówienia Venture Industries nr 521616)
oraz załączoną charakterystyką techniczną.

Realizacja zamówienia jest zgodna z wewnętrznymi procedurami
certyfikowanego wg. normy ISO 9001:2000 systemu zarządzania
jakością (Certyfikat KEMA Quality BV. Nr 2019808).

Z poważaniem

Patrycja Litwa
Dział Handlowy

VENTURE INDUSTRIES

St. 7, Mokre
05-092 Łomianki-Kielpin, ul. Mokra 27
WARSZAWA-POLAND

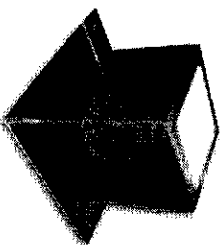
KRS nr 0000114313
XIV Wydział Gospodarczy
dla m. st. Warszawy
Kapitał 80 410 PLN

Konto: **BANK PKO S.A. II/Warszawa**, nr: **44 1240 1024 1111 0000 0267 5763**
Regon: P-006472036-84003000-51-2-641-01571

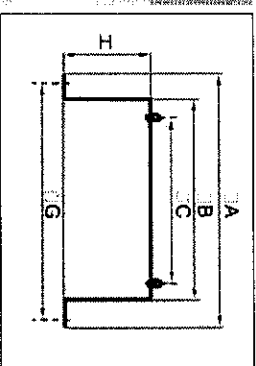


Sp. z o.o.
Podstawa dachowa RS:

- do montażu na pokryciu płaskim,
- montaż w pozycji poziomej,
- wewnętrzna izolacja przeciw kondensacji.




Typ RS	Typ wentylatora		CTV/CTH		A	B	C	D	E	G	H
	RF	TH	CTH	CTH							
300	125, 160, 200	500, 800	140, 180	470	298	245	380	300			
435	250, 315	1300	225	600	419	330	510	300			
560	355	2000	250, 315	725	544	450	635	300			
630			400	795	614	535	705	300			
710			450	875	694	590	785	300			
905			500	1065	884	750	975	300			
1100			630	1260	1079	840	1170	400			



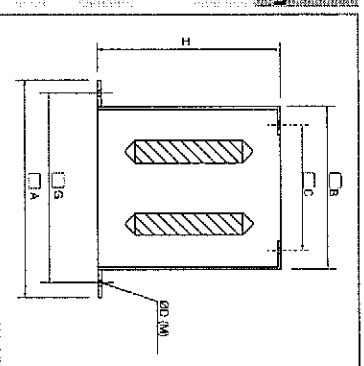
4

Podstawa dachowa RSA:

- redukuje hałas,
- do montażu na dachu płaskim.



Typ RSA	Typ wentylatora		A	B	D(D1)	C	D3	H	Ilość przegród Numerycz.
	RF	TH							
125, 300	500, 160, 800	140, 180	470	290	13(M10)	245	380	300	1
250, 435	1300	225	600	419	15(M12)	330	510	300	2
315, 560	2000	250, 315	725	545	15(M12)	450	635	300	2
630		400	795	615	15(M12)	535	705	300	3
710		450	875	695	18(M12)	590	785	300	3
905		500	1065	885	18(M12)	750	975	300	3
1100		630	1260	1080	18(M12)	840	1170	400	3



Podstawa dachowa RSS:

- do montażu na pokryciu płaskim,
- montaż w pozycji poziomej.



Typ RSS	A		B		C		E		G	
	A	B	B	C	C	E	E	G	G	
300	470	290	245	50	380					
435	600	420	330	50	510					
560	725	545	450	50	635					
630	795	615	535	50	705					
710	875	695	590	50	785					
905	1065	882	750	50	975					
1100	1260	1080	840	50	1170					

